

慈溪市欣和豆制品厂年产 100 吨豆制品 生产线技改项目竣工环境保护验收 报告

建设单位：慈溪市欣和豆制品厂

编制单位：浙江普泽环保科技有限公司

二〇二〇年六月

建设单位：慈溪市欣和豆制品厂

法人代表：罗连顺

编制单位：浙江普泽环保科技有限公司

法定代表人：陆泽平

建设单位：慈溪市欣和豆制品厂

电话：18868979500

传真：/

邮编：/

**地址：宁波（慈溪）绿色农产品加工基地绿园
一路 89 号**

编制单位：浙江普泽环保科技有限公司

电话：0574-63023903

传真：/

邮编：315324

**地址：慈溪市宗汉街道明州西路 98 号（普
泽环保产业园）**

目 录

| | |
|-----------------------------------|----|
| 第一部分 项目竣工环境保护验收监测报告..... | 1 |
| 1、验收项目概况..... | 1 |
| 2、验收监测依据..... | 3 |
| 3、建设项目工程概况..... | 4 |
| 4、环境保护设施..... | 9 |
| 5、建设项目环评报告表的主要结论与建议及审批部门审批意见..... | 14 |
| 6、验收执行标准..... | 18 |
| 7、验收监测内容..... | 20 |
| 8、验收监测数据的质量控制和质量保证..... | 22 |
| 9、验收监测结果..... | 23 |
| 10、验收监测结论..... | 28 |
| 附件 1:宁波市生态环境局慈溪分局文件..... | 31 |
| 附件 2:本项目地理位置..... | 33 |
| 附件 3:原辅材料消耗统计..... | 34 |
| 附件 4:企业生产设备清单..... | 35 |
| 附件 5:项目建设环境保护验收监测工况证明..... | 36 |
| 附件 6:委托函..... | 37 |
| 附件 7:检验检测报告..... | 38 |
| 第二部分 验收意见..... | 49 |
| 第三部分 其他需要说明事项..... | 52 |

第一部分 项目竣工环境保护验收监测报告

1、验收项目概况

1.1 项目名称：年产 100 吨豆制品生产线技改项目

1.2 建设性质：技改

1.3 建设单位：慈溪市欣和豆制品厂

1.4 建设地点：宁波（慈溪）绿色农产品加工基地绿园一路 89 号

1.5 立项过程

慈溪市欣和豆制品厂位于宁波（慈溪）绿色农产品加工基地绿园一路 89 号，是一家专门生产豆制品的企业。企业投资 110 万元，租用宁波博雨防水材料有限公司的已建厂房，实施年产 100 吨豆制品生产线技改项目。

广东志华环保科技有限公司于 2020 年 3 月编制完成了《慈溪市欣和豆制品厂年产 100 吨豆制品生产线技改项目环境影响报告表》，对该企业进行一次全面评价。2020 年 4 月 8 日，宁波市生态环境局慈溪分局予以批复。

表 1-1 企业生产规模一览表

| 产品 | 环评设计产量 | 实际产量 | 备注 |
|-----|---------|---------|----|
| 豆制品 | 100 吨/年 | 100 吨/年 | 一致 |

1.6 环境影响报告表相关信息

编编制单位：广东志华环保科技有限公司

环境影响报告表完成时间：2020 年 3 月

环评审批部门：宁波市生态环境局慈溪分局

审批时间及文号：2020 年 4 月 8 日 2020-0111 号

1.7 项目建设相关信息

企业环保设施与主体工程实现“三同时”，截止到目前为止，设施运行良好。

开工时间：2020 年 4 月

竣工时间：2020 年 5 月

调试时间：2020 年 6 月

1.8 验收工作

本项目于 2020 年 4 月开工建设，于 2020 年 5 月竣工，2020 年 6 月进行调试，目前各设备运行状况良好，已具备验收条件。

根据生态环境部公告 2018 年第 9 号《建设项目竣工环境保护验收技术指南 污

染影响类》的规定和要求，浙江普泽环保科技有限公司于 2020 年 6 月对该项目进行现场勘察，查阅相关技术资料，并在此基础上编制了建设该项目竣工环境保护验收监测方案。

依据该项目竣工环境保护验收监测方案，委托浙江中溯检测技术有限公司于 2020 年 6 月 19 日、6 月 20 日进行了现场监测，浙江普泽环保科技有限公司收集了相关技术资料，在此基础上编制了本项目竣工环境保护验收监测报告。

2、验收监测依据

2.1 主要法律法规

- (1) 《中华人民共和国环境保护法》（2015.1.1）；
- (2) 《中华人民共和国水污染防治法》（2017.6.27）；
- (3) 《中华人民共和国大气污染防治法》（2015.1.1）；
- (4) 《中华人民共和国环境噪声污染防治法》（2018.12.29）；
- (5) 《中华人民共和国固体废物污染环境防治法》（2015.4.24）；
- (6) 《建设项目环境保护管理条例》（国务院令第 682 号，2017.7.16）；
- (7) 《建设项目竣工环境保护验收暂行办法》（国环规环评【2017】4 号）；
- (8) 《建设项目竣工环境保护验收技术指南 污染影响类》（生态环境部，2018 年第 9 号）

2.2 相关文件和技术资料

- (1) 广东志华环保科技有限公司《慈溪市欣和豆制品厂年产 100 吨豆制品生产线技改项目环境影响报告表》（2020 年 3 月）；
- (2) 宁波市生态环境局慈溪分局批复《慈溪市欣和豆制品厂年产 100 吨豆制品生产线技改项目环境影响报告表》建设项目环评批复 2020-0111 号（2020 年 4 月 8 日）；
- (3) 《慈溪市欣和豆制品厂年产 100 吨豆制品生产线技改项目环境影响报告表》（溯环（验）字[2006]第 019 号），浙江中溯检测技术有限公司，2020 年 6 月。

3、建设项目工程概况

3.1 地理位置及平面布置

3.1.1 地理位置

本项目位于宁波（慈溪）绿色农产品加工基地绿园一路 89 号，具体现状四址：东侧隔绿园一路为宁波必沃纺机机械有限公司，南侧为宁波全城记食品有限公司，西侧为慈溪市汇通防水材料有限公司，北侧为慈溪市沃德沐浴用品有限公司。

中心经度：E121°15'16.25"；中心纬度：N30°15'36.49"。

项目地理位置见图 3-1，厂区平面布置图详见图 3-2。



图 3-1 项目地理位置图

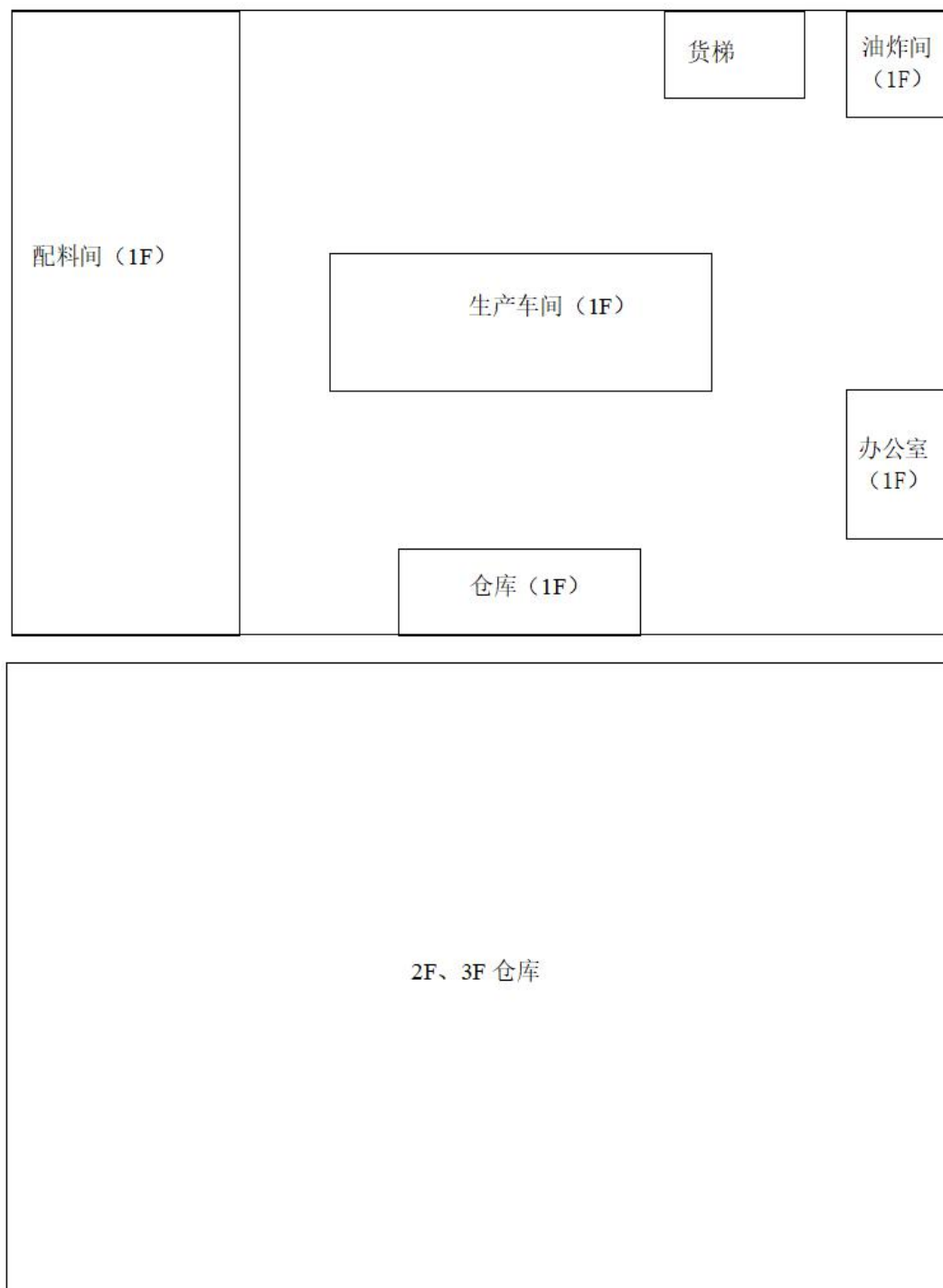


图 3-2 厂区平面布置图

3.2 建设内容

本项目地处宁波（慈溪）绿色农产品加工基地绿园一路 89 号。

总投资 110 万元，其中环保投资 30 万元，占总投资的 27%。项目占地面积 760m²。本项目劳动员工 12 人，单班制工作，每班工作 8 小时，年作业天数 300 天，厂区内无食堂和住宿。

项目环评及批复阶段建设内容与实际建设内容一览表如下：

表 3-1 项目环评及批复阶段建设内容与实际建设内容一览表

| 环评及批复阶段建设内容 | | 实际建设内容 | |
|-------------|--------------------|--------|--------------------|
| 建设项目名称 | 年产 100 吨豆制品生产线技改项目 | 建设项目名称 | 年产 100 吨豆制品生产线技改项目 |
| 建设单位名称 | 慈溪市欣和豆制品厂 | 建设单位名称 | 慈溪市欣和豆制品厂 |
| 主要产品名称 | 豆制品 | 主要产品名称 | 豆制品 |
| 设计生产能力 | 年产 100 吨豆制品 | 实际生产能力 | 年产 100 吨豆制品 |
| 总投资概算 | 110 万元 | 实际总投资 | 110 万元 |
| 环保投资概算 | 30 万元 | 实际环保投资 | 30 万元 |

3.3 主要生产设备

企业主要生产设备详见表 3-2。

表 3-2 本项目生产设备一览表

| 序号 | 设备名称 | 单位 | 环评设备数量 | 实际设备数量 |
|----|------------|----|--------|--------|
| 1 | 提升机 | 台 | 1 | 1 |
| 2 | 浸料桶 | 台 | 5 | 5 |
| 3 | 送豆小车 | 台 | 1 | 1 |
| 4 | 豆皮机 | 台 | 1 | 1 |
| 5 | 剥皮机 | 台 | 1 | 1 |
| 6 | 分离式磨浆机 | 台 | 2 | 2 |
| 7 | 筛浆机 | 台 | 1 | 1 |
| 8 | 烧浆锅 | 台 | 1 | 1 |
| 9 | 点卤缸 | 台 | 4 | 4 |
| 10 | 压榨机 | 台 | 2 | 2 |
| 11 | 不锈钢工作台 | 台 | 2 | 2 |
| 12 | 夹层锅 | 台 | 1 | 1 |
| 13 | 油炸机 | 台 | 1 | 1 |
| 14 | 内脂豆腐机（成型机） | 台 | 1 | 1 |
| 15 | 加温定型槽 | 台 | 1 | 1 |
| 16 | 烤箱 | 台 | | |
| 17 | 豆制品成套设备 | 台 | 1 | 1 |
| 18 | 真空包装机 | 台 | 1 | 1 |
| 19 | 电子秤 | 台 | 2 | 2 |

| | | | | |
|----|--------|---|---|---|
| 20 | 冷库 | 台 | 1 | 1 |
| 21 | 废水处理设备 | 套 | 1 | 1 |

3.4 主要原辅材料

本项目主要原辅材料消耗详见表 3-3。

表 3-3 本项目主要原料材料情况

| 序号 | 物料名称 | 单位 | 环评年用量 | 实际年用量 |
|----|------|------|-------|-------|
| 1 | 黄豆 | t/a | 105 | 105 |
| 2 | 石膏 | t/a | 4.5 | 4.5 |
| 3 | 桂皮 | t/a | 0.25 | 0.25 |
| 4 | 盐 | t/a | 2 | 2 |
| 5 | 味精 | t/a | 1 | 1 |
| 6 | 消泡剂 | t/a | 0.5 | 0.5 |
| 7 | 食用油 | t/a | 0.15 | 0.15 |
| 8 | 塑料盒 | 万只/年 | 6 | 6 |
| 9 | 蒸气 | t/a | 400 | 400 |

3.5 公用辅助工程

1. 供电：本项目用电由当地供电局供给。

2. 给排水：本项目用水由当地给水管网供给。本项目排水系统采用雨污分流制，厂区雨水经过管道汇集后直接排入厂区内雨水管网。生产废水经废水处理设备处理，生活污水经预处理达到《污水综合排放标准》（GB8978-1996）表 4 中三级标准后（氨氮、总磷另执行《工业企业废水氮、磷污染物间接排放限值》（DB33/887-2013）中间接排放限值），纳入污水管网；生活污水送至慈溪市北部污水处理厂处处理达到《城镇污水处理厂污染物排放标准》（GB 18918-2002）一级 A 标准后排放。

3.6 生产工艺

项目主要生产豆制品袋，生产工艺流程如下图 3-3 所示：

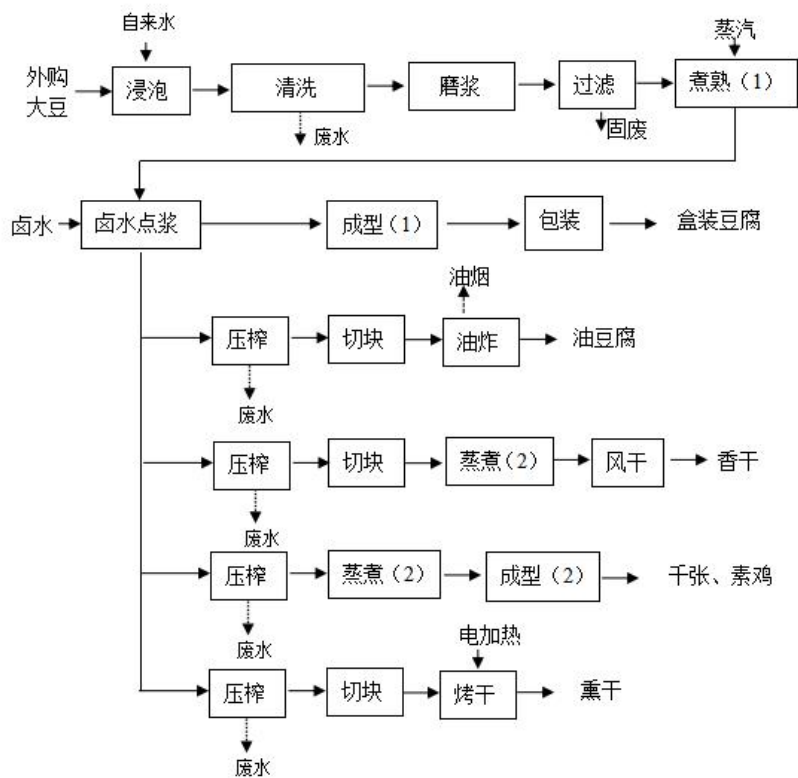


图 3-3 本项目生产工艺流程图

3.7 项目变动情况

本项目建设情况与环评相比：项目生产设备、原辅料、工艺与环评批复一致，未发生变动。

4、环境保护设施

4.1 污染治理/处置设施

4.1.1 废水

本项目生产废水经废水处理设备处理，生活污水经化粪池预处理达到《污水综合排放标准》（GB8978-1996）表 4 中三级标准后（氨氮、总磷另执行《工业企业废水氮、磷污染物间接排放限值》（DB33/887-2013）中间接排放限值），纳入污水管网；生活污水送至慈溪市北部污水处理厂处处理达到《城镇污水处理厂污染物排放标准》（GB 18918-2002）一级 A 标准后排放。

企业废水处理工艺流程及检测点位详见图 4-1。



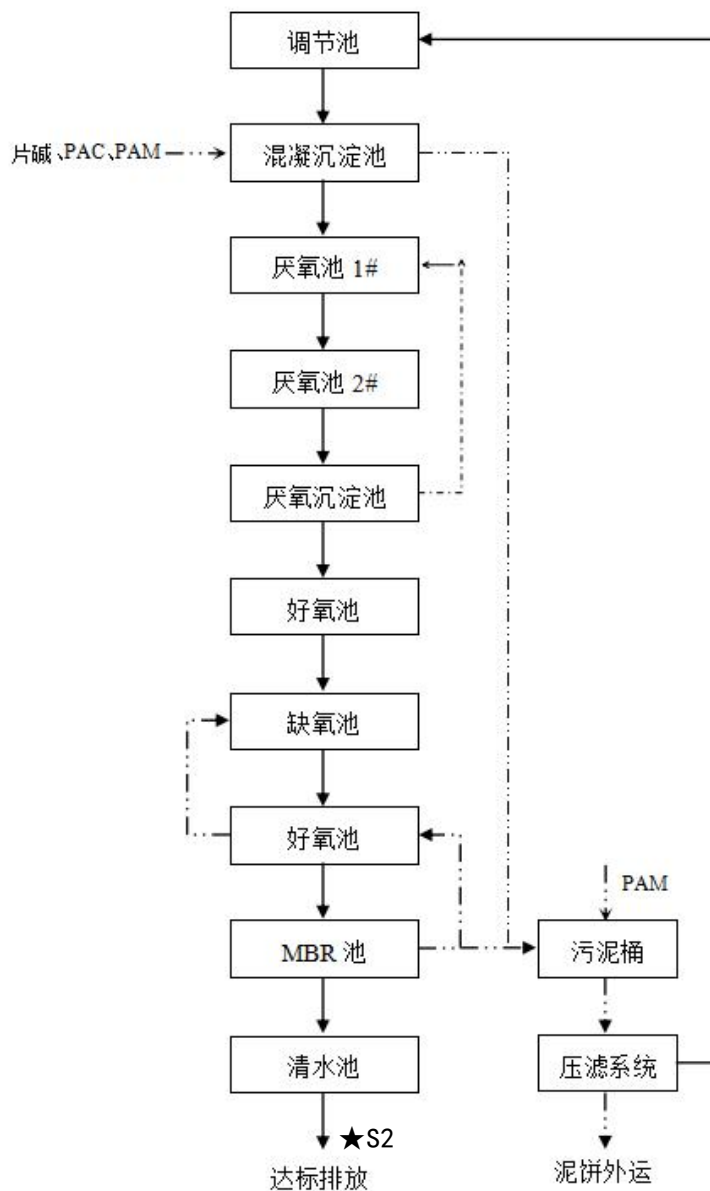


图 4-1 废水处理工艺流程图

4.1.2 废气

1、本项目排放废气主要为生产过程中产生的恶臭、废水处理设备产生的恶臭及油炸过程产生的油烟废气。

表4-1 废气产生情况汇总

| 污染源名称 | 污染物名称 | 排放规律 | 处理设施 | |
|------------|-------|------|---------------------------------|---|
| | | | 环评要求 | 实际建设 |
| 生产过程中产生的恶臭 | 氨、硫化氢 | 间歇 | 要求加强车间通排风，同时及时处理车间内不合格大豆、豆渣等废物， | 要求加强车间通排风，同时及时处理车间内不合格大豆、豆渣等废物，防止其腐烂变质产生恶 |

| | | | | |
|-------------|-------|----|------------------------------|------------------------------|
| | | | 防止其腐烂变质产生恶臭 | 臭 |
| 废水处理设备产生的恶臭 | 氨、硫化氢 | 间歇 | 对废水处理系统中的调节池、沉淀池、厌氧池、好氧池等加盖 | 对废水处理系统中的调节池、沉淀池、厌氧池、好氧池等加盖 |
| 油烟废气 | 油烟 | 间歇 | 通过集气罩收集至油烟净化器装置中进行处理后通过排气筒排放 | 通过集气罩收集至油烟净化器装置中进行处理后通过排气筒排放 |

4.1.3 噪声

1、本项目噪声来源主要为提升机、分离式磨浆机、筛浆机、压榨机等生产设备运作时产生的噪声。

2、噪声治理措施

车间内合理布局，并进行实墙封闭，加强对设备的维护及保养，使设备处于正常运转状态；加强管理，减少碰撞产生的噪声等措施。

4.1.4 固（液）体废物

本项目固废主要有豆渣、不合格产品、废包装垃圾、脱水污泥及生活垃圾。

(1) 固体废物种类、属性及处置情况

固体废物种类、属性及处置情况详见表 4-2。

表 4-2 固废产生和处置情况

| 废物名称 | 种类 | 产生量 (t/a) | | 处理方式 | |
|-------|------|-----------|------|-----------------|-----------------|
| | | 环评 | 实际 | 环评要求 | 实际建设 |
| 豆渣 | 一般固废 | 20 | 20 | 收集后作综合利用 | 收集后作综合利用 |
| 不合格产品 | 一般固废 | 0.5 | 0.5 | 收集后作综合利用 | 收集后作综合利用 |
| 废包装垃圾 | 一般固废 | 0.1 | 0.1 | 收集后作综合利用 | 收集后作综合利用 |
| 脱水污泥 | 一般固废 | 7.71 | 7.71 | 定期委托环卫部门及时清运、处置 | 定期委托环卫部门及时清运、处置 |
| 生活垃圾 | 一般固废 | 1.8 | 1.8 | 定期委托环卫部门及时清运、处置 | 定期委托环卫部门及时清运、处置 |

2) 固体废物管理制度

企业目前对所产生的固体废物均建立管理台账、存贮及转运制度，设置专门存放场所并做好标识，由专人管理。

3) 固体废物存放场所情况

本项目厂区设置生活垃圾、脱水污泥存放点，由环卫部门定期清运。厂区内设置一般固废存放点，定期外售综合利用；豆渣、不合格产品、废包装垃圾收集后作综合利用。企业已按照《一般工业固体废物储存、处置场污染控制标准》（GB18599-2001）的要求设置一般固废贮存场所。

4.2 环保设施投资及“三同时”落实情况

该项目总投资 110 万，环保投资 30 万元，约占工程总投资的 27%，工程环保投资实际情况见表 4-2。

表 4-2 工程环保设施投资实际情况

| 环保设施名称 | 实际投资（万元） |
|------------|----------|
| 废气治理 | 5 |
| 废水治理 | 20 |
| 噪声防治措施 | 2 |
| 固废治理 | 3 |
| 其他（厂区绿化投资） | 0 |
| 合计 | 30 |

该项目环保审批手续齐全。基本执行了国家环境保护“三同时”的有关规定，做到了环保设施与项目同时设计，同时施工，同时投入运行。项目环保设施环评、实际建设情况如下：

表 4-3 项目环保设施环评、实际建设情况一览表

| | 环保设施环评建设内容 | 环保设施实际建设内容 |
|--------|--|---|
| 废水治理设施 | 本项目生产废水经废水处理设备处理，生活污水经化粪池预处理后达到《污水综合排放标准》（GB8978-1996）表 4 中三级标准后纳管排放；最终生活污水经慈溪市北部污水处理厂处处理达到《城镇污水处理厂污染物排放标准》（GB18918-2002）一级 A 标准后排放。吹膜机间接冷却水循环使用，定期补充，不外排。 | 本项目生产废水经废水处理设备处理，生活污水经化粪池预处理后达到《污水综合排放标准》（GB8978-1996）三级标准后纳管排放；最终生活污水经慈溪市北部污水处理厂处处理达到《城镇污水处理厂污染物排放标准》（GB18918-2002）一级 A 标准后排放。 |
| 废气治理设施 | 本项目加强车间通排风，并及时清理下脚料；污水处理设施加盖运行；油炸油烟废气收集后经油烟净化装置处理后通过烟道高于所在楼楼顶排放。 | 本项目加强车间通排风，并及时清理下脚料；污水处理设施加盖运行；油炸油烟废气收集后经油烟净化装置处理后通过烟道高于所在楼楼顶排放。 |
| 噪声防 | 设备应经常维护，尽量减少因设备受损产生的噪声；给噪声较大的设备安装基础减振垫等。 | 通过加强管理，文明工作，本项目营运期距厂界噪声达到《工业企业厂界环境噪声排放标准》（GB12348-2008）3 类标 |

慈溪市欣和豆制品厂年产 100 吨豆制品生产线技改项目

| | | |
|----------------------------|---|---|
| 治 设 施 | | 准。 |
| 固 废 防 治 措 施 | 脱水污泥、生活垃圾委托环卫部门定期清运处理；有豆渣、不合格产品、废包装垃圾、脱水污泥收集后作综合利用。 | 脱水污泥、生活垃圾委托环卫部门定期清运处理；有豆渣、不合格产品、废包装垃圾、脱水污泥收集后作综合利用。 |

5、建设项目环评报告表的主要结论与建议及审批部门审批意见

5.1 建设项目环评报告表的主要结论与建议

5.1.1 环境影响报告总结论

慈溪市欣和豆制品厂年产 100 吨豆制品生产线技改项目符合慈溪市环境功能区划的要求。各污染物均可实现达标排放，满足总量控制要求。本项目采取环保防治措施后，所排污染物控制在允许排放范围之内，对环境的影响在可接受范围之内。由此可见，本项目的实施从环保角度来看是可行的。

5.1.2 环境影响分析结论

(1) 大气环境影响分析结论

本项目废气污染源主要为生产过程中产生的恶臭、废水处理设备产生的恶臭及油炸过程产生的油烟废气。

G1 生产过程中产生的恶臭

豆制品在生产过程中，由于少量大豆变质，且豆渣长时间放置，使得蛋白质产生腐败，释放出硫化氢等恶臭物质，此类污染物不易收集，呈无组织排放。

防治措施：要求加强车间通排风，同时及时处理车间内不合格大豆、豆渣等废物，防止其腐烂变质产生恶臭。将豆渣等废物集中收集至密闭仓库，及时清运，能够满足《恶臭污染物排放标准》（GB14554-93），对周边环境影响不大。

G2 废水处理设备产生的恶臭

本项目高浓度有机废水在处理过程中会释放出硫化氢、氨等恶臭物质。

防治措施：为了减少污水处理站对周围环境的影响，对废水处理系统中的调节池、沉淀池、厌氧池、好氧池等加盖，能够满足《恶臭污染物排放标准》（GB14554-93），对周边环境影响不大。

G3 油烟废气

本项目不设食堂，无食堂油烟废气。设油炸车间，会产生少量的油烟废气。油炸锅采用电加热，年耗油量约 0.15t，根据类比调查，油烟挥发一般为用油量的 2%~4%，平均为 3%，则油烟产生量约为 0.0045t/a。环评要求油炸油烟通过集气罩收集至油烟净化器装置中进行处理后通过排气筒排放，集气罩收集效率为 85%，风机设计风量为 2000m³/h，油炸时间以一天 4h 计，则油烟排放量约为 0.000675t/a

(0.000563kg/h)，排放浓度为 0.2815mg/m³。

防治措施：油炸油烟通过集气罩收集至油烟净化器装置中进行处理后通过排气筒排放，其废气满足《饮食业油烟排放标准（试行）》（GB18483-2001）中的中型标准限值要求。

（2）水环境影响分析结论

本项目废水主要为生活污水和生产废水。排水系统采用雨污分流制，厂内雨水汇集后直接排入厂区内雨水管网。本项目废水经预处理达到 GB8978-1996《污水综合排放标准》三级标准后，接入污水管网，最终经慈溪市北部污水处理厂处处理达 GB18918-2002《城镇污水处理厂污染物排放标准》一级 A 标准后排放。

（3）声环境影响分析结论

本项目噪声主要为提升机、分离式磨浆机、筛浆机、压榨机等生产设备噪声，经类比调查，其噪声源强在 70~80dB 之间。本项目最近敏感点为厂界东北侧 528 米处的五塘村居民点，通过落实本环评提出的噪声防治措施后，本项目生产过程产生的噪声对其影响较小。

（4）固废环境影响分析结论

豆渣、不合格产品、废包装垃圾收集后外售给相关企业综合利用；脱水污泥、生活垃圾集中收集后委托环卫部门及时清运、处置。通过以上措施，本项目产生的固体废弃物对周边环境影响较小。

5.2 项目环保设施实际建设情况

5.2.1 废水

落实情况：本项目生产废水经废水处理设备处理，生活污水经化粪池预处理达到《污水综合排放标准》（GB8978-1996）三级标准后排入市政污水管网，最终经慈溪市北部污水处理厂处处理达到《城镇污水处理厂污染物排放标准》（GB18918-2002）一级 A 标准后排放。

验收监测期间，生产废水排口废水的主要污染指标 pH 值、化学需氧量、悬浮物、五日生化需氧量最大日均值浓度（范围）均达到《污水综合排放标准》（GB8978-1996）表 4 中三级标准，生活污水排口废水的主要污染指标 pH 值、化学需氧量最大日均值浓度（范围）均达到《污水综合排放标准》（GB8978-1996）表 4 中三级标准，氨氮最大日均值浓度符合《工业企业废水氮、磷污染物间接排放限值》（DB33/887-2013）

中间接排放限值要求。

5.2.2 废气

落实情况：本项目加强车间通排风，并及时清理下脚料；污水处理设施加盖运行；油炸油烟废气收集后经油烟净化装置处理后通过烟道高于所在楼楼顶排放。

验收监测期间，厂界无组织废气中氨、硫化氢符合《恶臭污染物排放标准》（GB14554-1993）无组织排放监控浓度限值；油炸油烟废气排气筒废气排放符合《饮食业油烟排放标准（试行）》（GB18483-2001）。

5.2.3 噪声

落实情况：选购低噪声设备，合理布局；加强设备维护与保养等措施。

验收监测期间，本项目厂界噪声达到《工业企业厂界环境噪声排放标准》（GB12348-2008）3类标准。

5.2.4 固体废弃物

落实情况：本项目脱水污泥、生活垃圾委托环卫部门定期清运；豆渣、不合格产品、废包装垃圾收集后作综合利用。

5.2.5 总量控制

本项目环评批复中无总量控制要求。

5.3 环评批复的要求及落实情况

宁波市生态环境局慈溪分局审批意见（2020-0111 号）及实际建设情况见表 5-1。

表 5-1 环评批复要求及实际建设情况

| 环评批复意见 | 实际落实情况 |
|---|--|
| 1、本项目位于本项目位于宁波（慈溪）绿色农产品加工基地绿园一路 89 号。项目四址：东侧隔绿园一路为宁波必沃纺机机械有限公司，南侧为宁波全城记食品有限公司，西侧为慈溪市汇通防水材料有限公司，北侧为慈溪市沃德沐浴用品有限公司。在全面落实环境影响报告表提出的各项生态保护和污染防治措施后，该项目所产生的的不利环境影响可以得到有效缓解和控制。因此，我局原则同意环境影响报告表中所列建设项目的性质、规模、地点、采用的生产工艺和采取的环境保护措施。 | 本项目实际的建设情况与环评及批复一致，建设项目的性质、地点、规模均未发生变化。 |
| 2、项目建设应以实施清洁生产为前提，采用先进生产工艺和生产设备，减少污染物的产生量和排放量。 | 已落实 |
| 3、排水实行雨污分流。生活污水和生产废水（包括清洗加工废水、地面及设备清洗废水等）经收集、预处理达到《污水综合排放标准》（GB8978-1996）三级标准后排入该区域 | 本项目生产废水经废水处理设备处理，生活污水经化粪池预处理后排入市政污水管网，最终经慈溪市北部污水处理厂处处理达到《城镇污 |

| | |
|---|---|
| <p>污水管网，委托慈溪市北部污水处理厂处理，其中氨氮、总磷执行《工业企业废水氮、磷污染物间接排放限值》（DB33/887-2013）要求。</p> | <p>污水处理厂污染物排放标准》（GB18918-2002）一级A标准后排放；验收监测期间，本项目生产废水排口废水的主要污染指标pH值、化学需氧量、悬浮物、五日化学需氧量最大日均值浓度（范围）均达到《污水综合排放标准》（GB8978-1996）表4中三级标准，生活污水排口废水的主要污染指标pH值、化学需氧量最大浓度日均值（范围）均达到《污水综合排放标准》（GB8978-1996）表4中三级标准，氨氮最大浓度日均值达到《工业企业废水氮、磷污染物间接排放限值》（DB33/887-2013）中间接排放限值要求。</p> |
| <p>4、加强车间内强制通风，并及时清理下脚料；污水处理设施加盖运作，以上废气排放执行《恶臭污染物排放标准》（GB14554-93）。油炸油烟废气收集后经油烟净化装置处理达到《饮食业油烟排放标准》（GB18483-2001）要求后通过烟道高于所在楼楼顶排放。</p> | <p>本项目加强车间内强制通风，并及时清理下脚料；污水处理设施加盖运作；油炸油烟废气收集后经油烟净化装置处理。验收监测期间，厂界无组织废气中氨、硫化氢符合《恶臭污染物排放标准》（GB14554-1993）无组织排放监控浓度限值；油炸油烟废气排气筒废气排放符合《饮食业油烟排放标准（试行）》（GB18483-2001）。</p> |
| <p>5、厂区合理布局，采用低噪声设备，同时严格按环评意见采取切实有效的隔音、降噪措施，确保厂界噪声达到《工业企业厂界环境噪声排放标准》（GB12348-2008）3类标准。</p> | <p>验收监测期间，本项目厂界噪声达到《工业企业厂界环境噪声排放标准》（GB12348-2008）3类标准。</p> |
| <p>6、各类固废分类收集。生活垃圾、脱水污泥委托环卫部门及时清运、处置；豆渣、不合格产品、废包装垃圾收集后外售作综合利用。</p> | <p>各类固废分类收集。生活垃圾、脱水污泥委托环卫部门及时清运、处置；豆渣、不合格产品、废包装垃圾收集后外售作综合利用。</p> |
| <p>7、本项目应严格执行环保“三同时”制度，按规定程序完成环境保护验收，经验收合格后，方可正式投入生产。</p> | <p>已落实</p> |

6、验收执行标准

6.1 废水控制标准

项目生产废水经废水处理设备处理，生活污水经化粪池预处理后达到《污水综合排放标准》（GB8978-1996）三级标准后纳入污水管网，最终经慈溪市北部污水处理厂处处理达到《城镇污水处理厂污染物排放标准》（GB18918-2002）一级 A 标准后排放。废水排放执行标准见表 6-1。

表 6-1 《污水综合排放标准》（GB8978-1996） 单位：mg/L，pH 值无量纲

| 污染物名称 | 三级标准 |
|-------------------|------|
| pH 值 | 6~9 |
| 五日生化需氧量 | 300 |
| COD _{Cr} | 500 |
| 氨氮* | 35 |
| 悬浮物 | 400 |
| 石油类 | 20 |

注：氨氮*排放限值参照《工业企业废水氮、磷污染物间接排放限值》（DB33/887-2013）中间接排放限值。

6.2 废气控制标准

本项目氨、硫化氢排放执行《恶臭污染物排放标准》（GB14554-1993）无组织排放监控浓度限值，具体采用的排放标准值见下表：

表 6-2 《恶臭污染物排放标准》（GB14554-93）

| 污染物 | 标准值 | | |
|------|-------------|---------|------|
| | 无组织排放监控浓度限值 | 排气筒高度 m | 排放量 |
| 臭气浓度 | 20（无量纲） | 15 | 2000 |

油烟废气排放执行《饮食业油烟排放标准（试行）》（GB18483-2001）中的中型标准限值要求，具体见下表。

表 6-3 《饮食业油烟排放标准（试行）》（GB18483-2001）

| 规模 | 小型 | 中型 | 大型 |
|------------------------------|--------|--------|------|
| 基础灶头数 | ≥1, <3 | ≥3, <6 | ≥6 |
| 对应灶头功率（10 ⁸ J/h） | 1.67≥ | ≥5.00 | ≥10 |
| 对应排气罩灶面总投影面(m ²) | ≥1.1 | ≥3.3 | ≥6.6 |
| 最高允许排放浓度(mg/m ³) | 2.0 | | |
| 净化设施最低去除率(%) | 60 | 75 | 85 |

6.3 噪声控制标准

本项目内厂界噪声执行《工业企业厂界环境噪声排放标准》（GB12348-2008）3 类标准；具体标准限值见表 6-4。

表 6-4 《工业企业厂界环境噪声排放标准》（GB12348-2008）〔dB（A）〕

| 类别 | 昼间 | 夜间 |
|-----|----|----|
| 3 类 | 65 | 55 |

6.4 固体废弃物参照标准

固体废弃物属性判定依据《国家危险废物名录》，贮存及处理管理检查参照《一般工业固体废物贮存、处置场污染控制标准》（GB18599-2001）及其修改单和《危险废物贮存污染控制标准》及其修改单。

7、验收监测内容

7.1 验收监测期间工况监督

在验收监测期间，记录生产负荷，以保证监测数据的有效性和准确性。

7.2 废水验收监测内容

废水监测内容及频次见表 7-1。

表 7-1 废水监测内容及频次

| 监测对象 | 监测点位 | 监测点位编号 | 监测项目 | 监测频次 |
|------|---------|--------|---------------------------------------|----------|
| 生产废水 | 生产废水总排口 | ★S2 | pH值、氨氮、悬浮物、COD _{Cr} 、五日生化需氧量 | 4次/天，共2天 |
| 生活污水 | 生活污水总排口 | ★S1 | pH值、氨氮、COD _{Cr} | 4次/天，共2天 |

7.3 废气监测内容

废气监测内容及频次见表 7-2。

表 7-2 废气监测内容及频次

| 监测对象 | 监测点位 | 监测点位编号 | 监测项目 | 监测频次 |
|-------|-------|-----------|-------|----------|
| 有组织废气 | 油烟净化器 | ◎YQ1-◎YQ2 | 非甲烷总烃 | 3次/天，共2天 |
| 无组织废气 | 厂界四周 | ○WQ1-○WQ4 | 非甲烷总烃 | 3次/天，共2天 |

7.3 噪声监测内容

噪声监测内容及频次见表 7-3。

表 7-3 噪声监测内容及频次

| 监测对象 | 监测点位 | 监测点位编号 | 监测项目 | 监测频次 |
|------|------|---------|------|----------|
| 噪声 | 厂界四周 | ▲Z1-▲Z4 | 噪声 | 1次/天，共2天 |

监测点位见图 7-1。

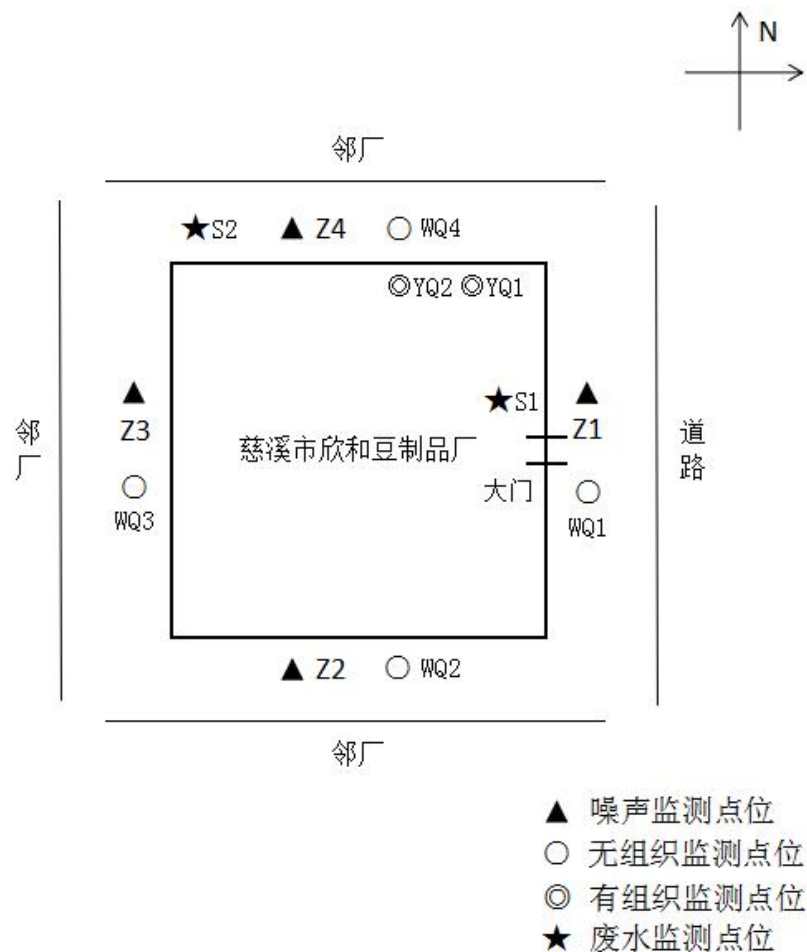


图 7-1 监测点位图

7.4 固废调查内容

调查该项目产生的固体废弃物的种类、属性、年产生量和处理方式。

表 7-4 固废产生和处置情况

| 废物名称 | 种类 | 实际产生量 | 处理方式 |
|-------|------|----------|-----------------|
| 豆渣 | 一般固废 | 20 t/a | 收集后作综合利用 |
| 不合格产品 | 一般固废 | 0.5t/a | 收集后作综合利用 |
| 废包装垃圾 | 一般固废 | 0.1t/a | 收集后作综合利用 |
| 脱水污泥 | 一般固废 | 7.71 t/a | 定期委托环卫部门及时清运、处置 |
| 生活垃圾 | 一般固废 | 1.8t/a | 定期委托环卫部门及时清运、处置 |

8、验收监测数据的质量控制和质量保证

8.1 监测分析方法和监测仪器

监测分析方法见表 8-1。

表 8-1 分析监测方法和监测仪器一览表

| 序号 | 监测项目 | 分析采样及方法 | 备注 |
|----|---------|---|-------|
| 1 | 油烟 | 固定污染源废气 油烟和油雾的测定 红外分光光度法 HJ 1077-2019 | 有组织废气 |
| 1 | 氨 | 环境空气和废气 氨的测定 纳氏试剂分光光度法 HJ 533-2009 | 无组织废气 |
| 2 | 硫化氢 | 亚甲基蓝分光光度法 《空气和废气监测分析方法》（第四版增补版） 国家环境保护总局（2007 年） | 无组织废气 |
| 1 | PH 值 | 水质 pH 值的测定 便携式 PH 计法 《水和废水监测分析方法》 （第四版增补版） | 废水 |
| 2 | 化学需氧量 | 水质 化学需氧量的测定 重铬酸盐法 HJ 828-2017 | |
| 3 | 氨氮 | 水质 氨氮的测定 纳氏试剂分光光度法 HJ 535-2009 | |
| 4 | 悬浮物 | 水质 悬浮物的测定 重量法 GB/T 11901-1989 | |
| 5 | 五日生化需氧量 | 水质 五日生化需氧量（BOD ₅ ）的测定 稀释与接种法 HJ 505-2009 | |
| 1 | 噪声 | GB 12348-2008 工业企业厂界环境噪声排放标准 | 噪声 |

8.2 水质监测分析过程中的质量保证和质量控制

水样的采集、运输、保存、实验室分析和数据计算的全过程均按《环境水质监测质量保证手册》（第四版）的要求进行。采样过程中采集一定比例的平行样；实验室分析过程使用标准物质、采用空白试验、平行样测定、加标回收率测定等。

8.3 噪声监测分析过程中的质量保证和质量控制

声级计在测试前后用标准声源进行校准，测量前后仪器的灵敏度相差不大于 0.5dB，若大于 0.5dB 测试数据无效。

9、验收监测结果

9.1 验收监测期间工况监督

验收监测期间，该项目满足环境保护设施竣工验收监测工况要求。详见表 9-1。
监测期间工况具体数据见附件。

表 9-1 建设项目竣工验收监测期间工况调查表

| 监测日期 | 2020年6月19日 | 2020年6月20日 |
|------|------------------|------------------|
| 设计产量 | 年产100吨豆制品生产线技改项目 | 年产100吨豆制品生产线技改项目 |
| 实际产量 | 0.3吨/天 | 0.31吨/天 |
| 生产工况 | >75% | >75% |

9.2 废水监测

废水监测结果见表 9-2、9-3。

表 9-2 生活污水监测结果数据统计表 单位: mg/L, pH 值无量纲

| 监测 点位 | 监测 日期 | 监测 次数 | 监测结果 | | |
|---------------------|----------|----------|-----------|-------|------|
| | | | pH 值 | 化学需氧量 | 氨氮 |
| 生活污 水总排 放口/S1 | 6月19日 | 1 | 7.86 | 70 | 4.94 |
| | | 2 | 7.61 | 77 | 4.97 |
| | | 3 | 7.75 | 56 | 4.50 |
| | | 4 | 7.70 | 71 | 5.00 |
| | | 日均值 | 7.61~7.86 | 69 | 4.85 |
| | 6月20日 | 1 | 7.72 | 79 | 4.18 |
| | | 2 | 7.58 | 93 | 4.64 |
| | | 3 | 7.64 | 85 | 6.63 |
| | | 4 | 7.61 | 82 | 5.10 |
| | | 日均值 | 7.58~7.72 | 85 | 5.14 |
| 最大日均值(范围) | | | 7.61~7.86 | 85 | 5.14 |
| 标准限值 | | | 6~9 | 500 | 35 |
| 是否符合 | | | 符合 | 符合 | 符合 |

表 9-3 生产废水监测结果数据统计表 单位: mg/L, pH 值无量纲

| 监测 点位 | 监测 日期 | 监测 次数 | 监测结果 | | | | |
|-------------|----------|----------|------|-------|-----|------|-------------|
| | | | pH 值 | 化学需氧量 | 悬浮物 | 氨氮 | 五日生化 需氧量 |
| 生产废水 总排口 | 6月19日 | 1 | 8.08 | 76 | 66 | 3.14 | 26.0 |
| | | 2 | 8.10 | 90 | 85 | 3.73 | 24.9 |

| | | | | | | | | |
|------|-----------|-----|-----------|-----------|-----|------|------|------|
| /★S2 | | 3 | 8.13 | 81 | 58 | 1.80 | 24.1 | |
| | | 4 | 8.09 | 95 | 71 | 2.58 | 23.2 | |
| | | 日均值 | 8.08~8.13 | 86 | 70 | 2.81 | 24.6 | |
| | 6月20日 | 1 | 8.14 | 96 | 56 | 1.67 | 25.5 | |
| | | 2 | 8.09 | 115 | 87 | 1.86 | 23.4 | |
| | | 3 | 8.12 | 108 | 61 | 2.65 | 24.1 | |
| | | 4 | 8.15 | 102 | 87 | 2.04 | 26.5 | |
| | | 日均值 | 8.09~8.15 | 105 | 73 | 2.06 | 24.9 | |
| | 最大日均值(范围) | | | 8.09~8.15 | 105 | 73 | 2.81 | 24.9 |
| | 标准限值 | | | 6~9 | 500 | 400 | 35 | 300 |
| 是否符合 | | | 符合 | 符合 | 符合 | 符合 | 符合 | |

9.3 废气监测

废气监测结果见下表。

表 9-3 测试时气象参数

| 采样日期 | 监测频次 | 天气状况 | 风向 | 风速 (m/s) | 大气压 (kPa) | 温度 (°C) |
|------------|-------|------|-----|----------|-----------|---------|
| 2020.06.19 | 第 1 次 | 阴 | 西北风 | 1.8 | 100.6 | 24.6 |
| | 第 2 次 | | 西北风 | 1.9 | 100.4 | 29.3 |
| | 第 3 次 | | 北风 | 1.7 | 100.5 | 30.8 |
| 2020.06.20 | 第 1 次 | 阴 | 西风 | 1.9 | 100.6 | 24.6 |
| | 第 2 次 | | 西北风 | 1.9 | 100.5 | 28.3 |
| | 第 3 次 | | 西北风 | 1.8 | 100.5 | 31.8 |

表 9-4 有组织废气监测结果

| 采样 点位 及编 号 | 采样 时间 | 频次 | 烟道直径 (m) | 0.3 | 烟道截面积 (m ²) | 0.0707 | | |
|----------------------------|------------|----|--------------------------|-----|----------------------------------|--------|--|--|
| | | | 基准灶头数 (个) | 4 | 排气罩灶面总投 影面积 (m ²) | 6 | | |
| | | | 排放筒高度 (m) | 15 | | | | |
| | | | 饮食业油烟 | | | | | |
| | | | 排放浓度(mg/m ³) | | | | | |
| 油烟 净化 器进 口 YQ1 | 2020.06.19 | 1 | 1.5 | | | | | |
| | | 2 | 1.2 | | | | | |
| | | 3 | 2.0 | | | | | |
| | 2020.06.20 | 1 | 1.3 | | | | | |
| | | 2 | 1.6 | | | | | |
| | | 3 | 2.0 | | | | | |
| 油烟 净化 器出 口 YQ2 | 2020.06.19 | 1 | 1.2 | | | | | |
| | | 2 | 1.1 | | | | | |
| | | 3 | 1.0 | | | | | |
| | 2020.06.20 | 1 | 0.8 | | | | | |
| | | 2 | 0.9 | | | | | |
| | | 3 | 0.9 | | | | | |
| 标准限值 | | | — | | | | | |
| 结果评判 | | | — | | | | | |

表 9-5 无组织废气监测结果

| 采样点 位 | 采样日期 | 频次 | 检测结果 (mg/m ³) | |
|----------|------------|----|---------------------------|--------------------|
| | | | 氨 | 硫化氢 |
| 厂界东 侧 | 2020.06.19 | 1 | 1.26 | 0.010 |
| | | 2 | 1.18 | 0.013 |
| | | 3 | 1.17 | 0.015 |
| | 2020.06.20 | 1 | 0.952 | 0.016 |
| | | 2 | 0.927 | 0.015 |
| | | 3 | 0.900 | 0.013 |
| 厂界南 侧 | 2020.06.19 | 1 | 0.895 | 0.012 |
| | | 2 | 0.831 | 0.014 |
| | | 3 | 0.646 | 9×10 ⁻³ |
| | 2020.06.20 | 1 | 1.14 | 0.011 |
| | | 2 | 1.16 | 0.010 |
| | | 3 | 1.07 | 0.010 |
| 厂界西 侧 | 2020.06.19 | 1 | 0.650 | 0.013 |
| | | 2 | 0.852 | 0.015 |
| | | 3 | 0.737 | 9×10 ⁻³ |
| | 2020.06.20 | 1 | 0.712 | 0.011 |
| | | 2 | 0.870 | 0.013 |
| | | 3 | 0.859 | 0.012 |
| 厂界北 侧 | 2020.06.19 | 1 | 1.03 | 0.011 |
| | | 2 | 0.916 | 0.013 |
| | | 3 | 0.873 | 0.014 |
| | 2020.06.20 | 1 | 0.916 | 0.014 |
| | | 2 | 0.938 | 0.012 |
| | | 3 | 1.08 | 0.012 |
| 标准限值 | — | | 1.5 | 0.06 |
| 结果评判 | — | | 合格 | 合格 |

9.4 噪声监测

噪声监测结果见表 9-6。

表 9-6 噪声监测结果

| 检测日期 | 检测位置/点位编号 | 昼间检测结果 (Leq [dB (A)]) | | | |
|------------|-----------|------------------------|------|----|------|
| | | 测量时间 | 测量值 | 限值 | 是否符合 |
| 2020.06.19 | 厂界东侧 Z1 | 10:14 | 59.1 | 65 | 符合 |
| | 厂界南侧 Z2 | 10:16 | 60.9 | 65 | 符合 |
| | 厂界西侧 Z3 | 10:19 | 59.8 | 65 | 符合 |
| | 厂界北侧 Z4 | 10:23 | 60.1 | 65 | 符合 |
| 2020.06.20 | 厂界东侧 Z1 | 9:41 | 61.2 | 65 | 符合 |
| | 厂界南侧 Z2 | 9:44 | 60.7 | 65 | 符合 |
| | 厂界西侧 Z3 | 9:48 | 58.9 | 65 | 符合 |
| | 厂界北侧 Z4 | 9:51 | 59.7 | 65 | 符合 |

9.5 总量核算

本项目环评批复中无总量控制要求。

生活污水排放总量：本项目劳动定员约 12 人。平均生活用水量按 50L/人·d 计，生活污水量按用水量的 90%计，则生活污水产生量为 180t/a。

9.6 环保设施去除效率监测结果

环评审批部门审批决定无处理设施处理效率相关要求。

10、验收监测结论

10.1 环境保护设施调试效果

10.1.1、废水监测结论

验收监测期间（6月19日~6月20日），本项目生产废水排口废水的主要污染指标 pH 值、化学需氧量、悬浮物、五日化学需氧量最大日均值浓度（范围）均达到《污水综合排放标准》（GB8978-1996）表 4 中三级标准，生活污水排口废水的主要污染指标 pH 值、化学需氧量最大浓度日均值（范围）均达到《污水综合排放标准》（GB8978-1996）表 4 中三级标准，氨氮最大浓度日均值达到《工业企业废水氮、磷污染物间接排放限值》（DB33/887-2013）中间接排放限值要求。

10.1.2、废气监测结论

验收监测期间，厂界无组织废气中氨、硫化氢符合《恶臭污染物排放标准》（GB14554-1993）无组织排放监控浓度限值；油炸油烟废气排气筒废气排放符合《饮食业油烟排放标准（试行）》（GB18483-2001）。

10.1.3、噪声监测结论

验收监测期间，本项目厂界噪声达到《工业企业厂界环境噪声排放标准》（GB12348-2008）3 类标准。

10.1.4、固废监测结论

本项目豆渣、不合格产品、废包装垃圾收集后外售给相关企业综合利用；脱水污泥、生活垃圾集中收集后委托环卫部门及时清运、处置。通过以上措施，本项目产生的固体废弃物对周边环境影响较小。

10.1.5、总量监测结论

本项目环评批复中无总量控制要求。

10.1.6、环保设施处理效率结论

环评审批部门审批决定无处理设施处理效率相关要求。

建设项目工程竣工环境保护“三同时”验收登记表

填表单位（盖章）：

填表人（签字）：

项目经办人（签字）：

| | | | | | | | | | | | | | | |
|------------------------|-----------|--------------------|------------|------------|------------|-------------|-----------------------------|------------|------------------------------|----------------|--|-----------|-----------------------------|-----------|
| 建设项目 | 项目名称 | 年产 100 吨豆制品生产线技改项目 | | | | 建设地点 | 宁波（慈溪）绿色农产品加工基地绿园一路 89 号 | | | | | | | |
| | 行业类别 | C1392 豆制品制造 | | | | 建设性质 | <input type="checkbox"/> 新建 | | <input type="checkbox"/> 改扩建 | | <input checked="" type="checkbox"/> 技术改造 | | <input type="checkbox"/> 迁建 | |
| | 设计生产能力 | 年产 100 吨豆制品 | | 建设项目开工日期 | 2020 年 4 月 | 实际生产能力 | 详见工况证明 | | 投入试运行日期 | 2019 年 6 月 | | | | |
| | 投资总概算（万元） | 110 | | | | 环保投资总概算（万元） | 30 | | 所占比例（%） | 27 | | | | |
| | 环评审批部门 | 宁波市生态环境局慈溪分局 | | | | 批准文号 | 2020-0111 号 | | 批准时间 | 2020 年 4 月 8 日 | | | | |
| | 初步设计审批部门 | | | | | 批准文号 | | | 批准时间 | | | | | |
| | 环保验收审批部门 | | | | | 批准文号 | | | 批准时间 | | | | | |
| | 环保设施设计单位 | / | | 环保设施施工单位 | | / | | 环保设施监测单位 | 浙江中溯检测技术有限公司 | | | | | |
| | 实际总投资（万元） | 110 | | | | 实际环保投资（万元） | 30 | | 所占比例（%） | 27 | | | | |
| | 废水治理（万元） | 20 | 废气治理（万元） | 5 | 噪声治理（万元） | 2 | 固废治理（万元） | 3 | 绿化及生态（万元） | 0 | 其它（万元） | 0 | | |
| 新增废水处理设施能力 | / | | | | 新增废气处理设施能力 | / | | 年平均工作时 | 2400h/a | | | | | |
| 建设单位 | 慈溪市欣和豆制品厂 | | | 邮政编码 | / | 联系电话 | 18868979500 | | 环评单位 | 广东志华环保科技有限公司 | | | | |
| 污染物排放达标与总量控制（工业建设项目详填） | 污染物 | 原有排放量 | 本期工程实际排放浓度 | 本期工程允许排放浓度 | 本期工程产生量 | 本期工程自身削减量 | 本期工程实际排放量 | 本期工程核定排放总量 | 本期工程“以新带老” | 全厂实际排放总量 | 全厂核定排放总量 | 区域平衡替代削减量 | 排放增减量 | |
| | 废水 | — | — | — | 0.108 | — | 0.108 | — | — | — | — | — | +0.108 | |
| | 化学需氧量 | — | 190 | 500 | — | — | — | — | — | — | — | — | — | |
| | 氨氮 | — | 7.95 | 35 | — | — | — | — | — | — | — | — | — | |
| | 石油类 | — | — | — | — | — | — | — | — | — | — | — | — | |
| | 废气 | — | — | — | — | — | — | — | — | — | — | — | — | |
| | 二氧化硫 | — | — | — | — | — | — | — | — | — | — | — | — | |
| | 烟尘 | — | — | — | — | — | — | — | — | — | — | — | — | |
| | 工业粉尘 | — | — | — | — | — | — | — | — | — | — | — | — | |
| | 氮氧化物 | — | — | — | — | — | — | — | — | — | — | — | — | |
| | 工业固体废物 | — | — | — | 0.003011 | — | 0.003011 | — | — | 0.003011 | — | — | — | +0.003011 |
| 与项目有关的其它特征污染物 | — | — | — | — | — | — | — | — | — | — | — | — | — | |

注：1、排放增减量：（+）表示增加，（-）表示减少。2、(12)=(6)-(8)-(11)，(9)=(4)-(5)-(8)-(11)+（1）。3、计量单位：废水排放量——万吨/年；废气排放量——万标立方米/年；工业固体废物排放量——万吨/年；水污染物排放浓度——毫克/升

“三同时”项目统计登记表

| | | |
|------------------------|--------------------|--------------------|
| 项目名称 | | 年产 100 吨豆制品生产线技改项目 |
| 建设规模 | | 年产 100 吨豆制品 |
| 新增工业产值 | | / |
| 重点监管区（准） | | / |
| 流域 | | / |
| 初步设计完成时间 | | / |
| 试生产时间 | | / |
| 试生产批文号 | | / |
| 工程环境监理情况 | | 没有开展工程环境监理 |
| 是否安装在线监测 | | 未安装在线监测 |
| 新建项目实际污染物排放总量 (t/a) | 废水量 | 1080 |
| | CODcr | / |
| | NH ₃ -N | / |
| | TP | / |
| | 固废 | 30.11 |
| | NO _x | / |
| | 烟（粉）尘 | / |
| | SO ₂ | / |
| “以新代老” 削减量 (t/a) | CODcr | / |
| | NH ₃ -N | / |
| | TP | / |
| | 固废 | / |
| | NO _x | / |
| | 烟（粉）尘 | / |
| SO ₂ | / | |
| 总量控制落实情况 | | |
| 备注 | | 慈溪市北部污水处理厂处 |

- (一) 流域是指建设项目位于全省八大主要流域的名称；
- (二) 重点监管区指建设项目是否位于省环保局确定的省级重点监管区（包括准重点监管区），如位于各地自行划定的市级、县（市、区）级重点监管区或严控区，请注明级别；
- (三) “实际建设内容与规模”指“三同时”验收部分的内容与规模；
- (四) 新增工业产值根据试生产期间的工业产值折算；
- (五) “新建项目污染物排放总量”和“以新代老”污染物削减量按“三同时”验收情况填写，若污水纳管，请在备注栏中填写纳入的污水处理厂。

宁波市生态环境局慈溪分局文件

2020-0111

关于慈溪市欣和豆制品厂《年产 100 吨豆制品生产线 技改项目环境影响报告表》的批复

慈溪市欣和豆制品厂：

你公司报送的由广东志华环保科技有限公司编制的《年产 100 吨豆制品生产线技改项目环境影响报告表》收悉。根据《中华人民共和国环境影响评价法》第二十二条、《建设项目环境保护管理条例》（国务院令第 682 号）第九条、《浙江省建设项目环境保护管理办法》（浙江省政府令第 364 号）第八条等相关规定，我局经审查，现批复如下：

一、本项目位于宁波（慈溪）绿色农产品加工基地绿园一路 89 号。项目四址：东侧隔绿园一路为宁波必沃纺机机械有限公司，南侧为宁波全城记食品有限公司，西侧为慈溪市汇通防水材料有限公司，北侧为慈溪市沃德沐浴用品有限公司。在全面落实环境影响报告表提出的各项生态保护和污染防治措施后，该项目所产生的不利环境影响可以得到有效缓解和控制。因此，我局原则同意环境影响报告表中所列建设项目的性质、规模、地点、采用的生产工艺和采取的环境保护措施。

二、项目在实施同时，必须加强环保设施建设，落实以下各项污染防治措施：

-1-

1、项目建设应以实施清洁生产为前提，采用先进生产工艺和生产设备，减少污染物的产生量和排放量。

2、排水实行雨污分流。生活污水和生产废水（包括清洗加工废水、地面及设备清洗废水等）经收集、预处理达到《污水综合排放标准》（GB8978-1996）三级标准后排入该区域污水管网，委托慈溪市北部污水处理厂处理，其中氨氮、总磷执行《工业企业废水氮、磷污染物间接排放限值》（DB33/887-2013）要求。

3、加强车间内强制通风，并及时清理下脚料；污水处理设施加盖运作，臭气浓度排放执行《恶臭污染物排放标准》（GB14554-93）。油炸油烟废气收集后经油烟净化装置处理达到《饮食业油烟排放标准》（GB18483-2001）要求后通过烟道高于所在楼楼顶排放。

4、厂区合理布局，采用低噪声设备，严格按环评意见采取切实有效的隔音、降噪措施，确保厂界噪声达到《工业企业厂界环境噪声排放标准》（GB12348-2008）3类标准。

5、各类固废分类收集。生活垃圾、脱水污泥委托环卫部门及时清运、处置；豆渣、不合格产品、废包装垃圾收集后外售作综合利用。

三、本项目应严格执行环保“三同时”制度，按规定程序完成环境保护设施竣工验收后，方可正式投入生产。

宁波市生态环境局

2020年4月8日

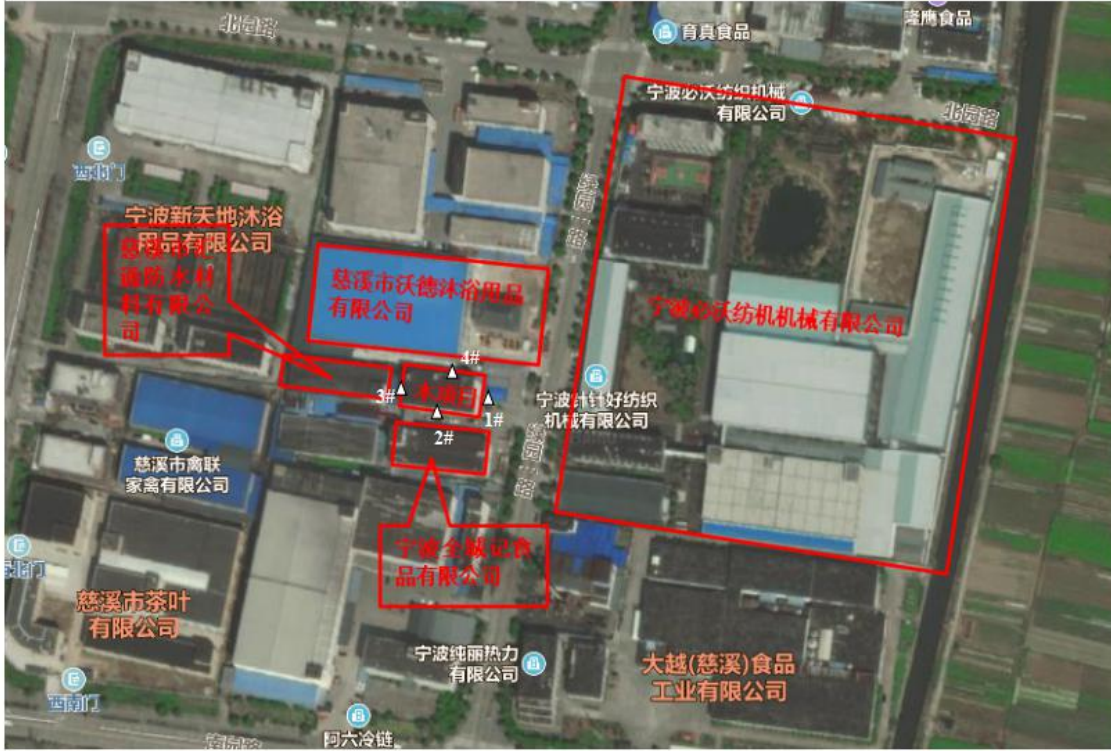
(8)

抄送：崇寿镇政府。

宁波市生态环境局慈溪分局办公室

2020年4月8日印发

附件 2:本项目地理位置



本项目原辅料统计

| 序号 | 物料名称 | 单位 | 环评年用量 | 实际年用量 |
|----|------|------|-------|-------|
| 1 | 黄豆 | t/a | 105 | 105 |
| 2 | 石膏 | t/a | 4.5 | 4.5 |
| 3 | 桂皮 | t/a | 0.25 | 0.25 |
| 4 | 盐 | t/a | 2 | 2 |
| 5 | 味精 | t/a | 1 | 1 |
| 6 | 消泡剂 | t/a | 0.5 | 0.5 |
| 7 | 食用油 | t/a | 0.15 | 0.15 |
| 8 | 塑料盒 | 万只/年 | 6 | 6 |
| 9 | 蒸气 | t/a | 400 | 400 |

本项目设备统计

| 序号 | 设备名称 | 单位 | 环评设备数量 | 实际设备数量 |
|----|------------|----|--------|--------|
| 1 | 提升机 | 台 | 1 | 1 |
| 2 | 浸料桶 | 台 | 5 | 5 |
| 3 | 送豆小车 | 台 | 1 | 1 |
| 4 | 豆皮机 | 台 | 1 | 1 |
| 5 | 剥皮机 | 台 | 1 | 1 |
| 6 | 分离式磨浆机 | 台 | 2 | 2 |
| 7 | 筛浆机 | 台 | 1 | 1 |
| 8 | 烧浆锅 | 台 | 1 | 1 |
| 9 | 点卤缸 | 台 | 4 | 4 |
| 10 | 压榨机 | 台 | 2 | 2 |
| 11 | 不锈钢工作台 | 台 | 2 | 2 |
| 12 | 夹层锅 | 台 | 1 | 1 |
| 13 | 油炸机 | 台 | 1 | 1 |
| 14 | 内脂豆腐机(成型机) | 台 | 1 | 1 |
| 15 | 加温定型槽 | 台 | 1 | 1 |
| 16 | 烤箱 | 台 | | |
| 17 | 豆制品成套设备 | 台 | 1 | 1 |
| 18 | 真空包装机 | 台 | 1 | 1 |
| 19 | 电子秤 | 台 | 2 | 2 |
| 20 | 冷库 | 台 | 1 | 1 |
| 21 | 废水处理设备 | 套 | 1 | 1 |

附件 5:项目建设环境保护验收监测工况证明

验收监测期间工况证明

| 监测日期 | 2020年6月19日 | 2020年6月20日 |
|------|------------------|------------------|
| 设计产量 | 年产100吨豆制品生产线技改项目 | 年产100吨豆制品生产线技改项目 |
| 实际产量 | 0.3吨/天 | 0.31吨/天 |
| 生产工况 | >75% | >75% |



关于委托浙江中溯检测技术有限公司进行 项目竣工环境保护验收监测的函

浙江中溯检测技术有限公司:

本公司项目环境保护设施已经建成并投入运行，运行状况稳定、设备良好，具备了验收监测条件。现委托贵公司开展该项目的竣工环境保护验收监测工作。

慈溪市欣和豆制品厂

2020年4月8号



检测报告

Test Report

潮环(验)字[2006]第 019 号


项目名称： 竣工验收检测

废气、废水、噪声

委托单位： 浙江普泽环保科技有限公司

浙江中溯检测技术有限公司

浙江省宁波市镇海区庄市街道庄前南路639号



检测报告

一、受测单位概况

| | | | |
|--------|------------------------|------|-----------------------|
| 委托单位 | 浙江普泽环保科技有限公司 | | |
| 受测单位 | 慈溪市欣和豆制品厂 | | |
| 受测单位地址 | 宁波(慈溪)绿色农产品加工基地绿园一路89号 | | |
| 样品名称 | 废气、废水、噪声 | | |
| 采样日期 | 2020.06.17-2020.06.20 | 检测日期 | 2020.06.17-2020.06.25 |

二、检测项目及方法依据

| 样品名称 | 检测项目 | 检测方法/依据 |
|-------|---------|---|
| 有组织废气 | 油烟 | 固定污染源废气 油烟和油雾的测定 红外分光光度法 HJ 1077-2019 |
| 无组织废气 | 氨 | 环境空气和废气 氨的测定 纳氏试剂分光光度法 HJ 533-2009 |
| | 硫化氢 | 亚甲基蓝分光光度法 《空气和废气监测分析方法》(第四版增补版) 国家环境保护总局(2007年) |
| 废水 | PH值 | 水质 pH值的测定 便携式PH计法 《水和废水监测分析方法》(第四版增补版) |
| | 化学需氧量 | 水质 化学需氧量的测定 重铬酸盐法 HJ 828-2017 |
| | 氨氮 | 水质 氨氮的测定 纳氏试剂分光光度法 HJ 535-2009 |
| | 悬浮物 | 水质 悬浮物的测定 重量法 GB/T 11901-1989 |
| | 五日生化需氧量 | 水质 五日生化需氧量(BOD ₅)的测定 稀释与接种法 HJ 505-2009 |

| | | |
|------|----|------------------------------|
| 厂界噪声 | 噪声 | 工业企业厂界环境噪声排放标准 GB 12348-2008 |
| 备注 | | 检测方案及评价标准由委托方确认 |

三、执行标准

| | |
|------|---|
| 执行标准 | 饮食业油烟排放标准(试行)(GB18483-2001)中型排放标准限值 恶臭污染物排放标准(GB14554-1993)无组织排放监控浓度限值 污水综合排放标准 GB 8978-1996(表4)三级标准 工业企业废水氮、磷污染物间接排放限值(DB33/887-2013) 工业企业厂界环境噪声排放标准 GB 12348-2008(表1)3类排放限值 |
|------|---|

四、仪器信息

| 仪器名称 | 型号 |
|----------------------|-----------|
| 自动烟尘烟气综合测试仪 | ZR-3260 |
| 环境空气颗粒物综合采样器 | ZR-3922 |
| 多功能声级计 | AWA6228-6 |
| 便携式 Ph/mV/电导率/溶解氧测定仪 | SX736 型 |
| 紫外可见分光光度计 | T6 新世纪 |
| 红外分光测油仪 | SYT700 |
| 可见分光光度计 | V-120 |
| 分析天平 | MS104E/02 |
| 生化培养箱 | LRH-100 |

五、检测结果

(一) 有组织废气

表 1、油烟净化器进口

| 采样 点位 及编 号 | 采样 时间 | 频次 | 烟道直径 (m) | 0.3 | 烟道截面积 (m ²) | 0.0707 | |
|----------------------------|------------|----|--------------------------|-----|----------------------------------|--------|--|
| | | | 基准灶头数 (个) | 4 | 排气罩灶面总投 影面积 (m ²) | 6 | |
| | | | 排放筒高度 (m) | 15 | | | |
| | | | 饮食业油烟 | | | | |
| | | | 排放浓度(mg/m ³) | | | | |
| 油烟 净化 器进 口 YQ1 | 2020.06.19 | 1 | 1.5 | | | | |
| | | 2 | 1.2 | | | | |
| | | 3 | 2.0 | | | | |
| | 2020.06.20 | 1 | 1.3 | | | | |
| | | 2 | 1.6 | | | | |
| | | 3 | 2.0 | | | | |
| 标准限值 | | — | | | | | |
| 结果评判 | | — | | | | | |

*****此页结束*****

表 2、油烟净化器出口

| 采样 点位 及编 号 | 采样 时间 | 频次 | 烟道直径 (m) | 0.3 | 烟道截面积 (m ²) | 0.0707 | |
|----------------------------|------------|----|--------------------------|-----|----------------------------------|--------|--|
| | | | 基准灶头数 (个) | 4 | 排气罩灶面总投 影面积 (m ²) | 6 | |
| | | | 排放筒高度 (m) | 15 | | | |
| | | | 饮食业油烟 | | | | |
| | | | 排放浓度(mg/m ³) | | | | |
| 油烟 净化 器出 口 YQ2 | 2020.06.19 | 1 | 1.2 | | | | |
| | | 2 | 1.1 | | | | |
| | | 3 | 1.0 | | | | |
| | 2020.06.20 | 1 | 0.8 | | | | |
| | | 2 | 0.9 | | | | |
| | | 3 | 0.9 | | | | |
| 标准限值 | | | 2.0 | | | | |
| 结果评判 | | | 合格 | | | | |

*****此页结束*****

(二) 无组织废气

| 测试时 气象参数 | 采样日期 | 监测频次 | 天气状况 | 风向 | 风速 (m/s) | 大气压 (kPa) | 温度(℃) |
|-------------|------------|------|------|-----|-------------|--------------|-------|
| | 2020.06.19 | | 第1次 | 阴 | 西北风 | 1.8 | 100.6 |
| 第2次 | | | 西北风 | | 1.9 | 100.4 | 29.3 |
| 第3次 | | | 北风 | | 1.7 | 100.5 | 30.8 |
| 2020.06.20 | | 第1次 | 阴 | 西风 | 1.9 | 100.6 | 24.6 |
| | | 第2次 | | 西北风 | 1.9 | 100.5 | 28.3 |
| | | 第3次 | | 西北风 | 1.8 | 100.5 | 31.8 |

| 采样点位 | 采样日期 | 频次 | 检测结果 (mg/m ³) | |
|------|------------|----|---------------------------|--------------------|
| | | | 氨 | 硫化氢 |
| 厂界东侧 | 2020.06.19 | 1 | 1.26 | 0.010 |
| | | 2 | 1.18 | 0.013 |
| | | 3 | 1.17 | 0.015 |
| | 2020.06.20 | 1 | 0.952 | 0.016 |
| | | 2 | 0.927 | 0.015 |
| | | 3 | 0.900 | 0.013 |
| 厂界南侧 | 2020.06.19 | 1 | 0.895 | 0.012 |
| | | 2 | 0.831 | 0.014 |
| | | 3 | 0.646 | 9×10 ⁻³ |
| | 2020.06.20 | 1 | 1.14 | 0.011 |
| | | 2 | 1.16 | 0.010 |
| | | 3 | 1.07 | 0.010 |
| 厂界西侧 | 2020.06.19 | 1 | 0.650 | 0.013 |
| | | 2 | 0.852 | 0.015 |
| | | 3 | 0.737 | 9×10 ⁻³ |
| | 2020.06.20 | 1 | 0.712 | 0.011 |
| | | 2 | 0.870 | 0.013 |
| | | 3 | 0.859 | 0.012 |
| 厂界北侧 | 2020.06.19 | 1 | 1.03 | 0.011 |
| | | 2 | 0.916 | 0.013 |
| | | 3 | 0.873 | 0.014 |
| | 2020.06.20 | 1 | 0.916 | 0.014 |
| | | 2 | 0.938 | 0.012 |
| | | 3 | 1.08 | 0.012 |
| 标准限值 | — | — | 1.5 | 0.06 |
| 结果评判 | — | — | 合格 | 合格 |

(三) 废水

表 1、生活污水排放口

| 采样点位 | | 生活污水排放口 | | | |
|------------|--------------|---------|---------------|--------------|-----------------|
| 采样时间 | 样品性状 | 频次 | 检测结果 | | |
| | | | pH 值 (无量纲) | 氨氮 (mg/L) | 化学需氧量 (mg/L) |
| 2020.06.19 | 微黑、微浊、 微嗅 | 1 | 7.86 | 4.94 | 70 |
| | | 2 | 7.61 | 4.97 | 77 |
| | | 3 | 7.75 | 4.50 | 56 |
| | | 4 | 7.70 | 5.00 | 71 |
| | | 日均值 | / | 4.85 | 69 |
| 2020.06.20 | 微黑、微浊、 微嗅 | 1 | 7.72 | 4.18 | 79 |
| | | 2 | 7.58 | 4.64 | 93 |
| | | 3 | 7.64 | 6.63 | 85 |
| | | 4 | 7.61 | 5.10 | 82 |
| | | 日均值 | / | 5.14 | 85 |
| 监测期间最大日均值 | | | / | 5.14 | 85 |
| 标准限值 | | | 6-9 | 35 | 500 |
| 结果评判 | | | 合格 | 合格 | 合格 |

表 2、生产废水排放口

| 采样点位 | | 生产废水排放口 | | | | | |
|------------|--------------|---------|---------------|--------------|---------------|-----------------|--------------------|
| 采样时间 | 样品性状 | 频次 | 检测结果 | | | | |
| | | | pH 值 (无量纲) | 氨氮 (mg/L) | 悬浮物 (mg/L) | 化学需氧量 (mg/L) | 五日生化需 氧量 (mg/L) |
| 2020.06.19 | 微黑、浑 浊、微嗅 | 1 | 8.08 | 3.14 | 66 | 76 | 26.0 |
| | | 2 | 8.10 | 3.73 | 85 | 90 | 24.9 |
| | | 3 | 8.13 | 1.80 | 58 | 81 | 24.1 |
| | | 4 | 8.09 | 2.58 | 71 | 95 | 23.2 |
| | | 日均值 | / | 2.81 | 70 | 86 | 24.6 |
| 2020.06.20 | 微黑、浑 浊、微嗅 | 1 | 8.14 | 1.67 | 56 | 96 | 25.5 |
| | | 2 | 8.09 | 1.86 | 87 | 115 | 23.4 |
| | | 3 | 8.12 | 2.65 | 61 | 108 | 24.1 |
| | | 4 | 8.15 | 2.04 | 87 | 102 | 26.5 |
| | | 日均值 | / | 2.06 | 73 | 105 | 24.9 |
| 监测期间最大日均值 | | | / | 2.81 | 73 | 105 | 24.9 |
| 标准限值 | | | 6-9 | 35 | 400 | 500 | 300 |
| 结果评判 | | | 合格 | 合格 | 合格 | 合格 | 合格 |

(四) 噪声

| 样品名称 | 测点点位及编号 | 昼间 Leq dB(A) | | | |
|------|---------|--------------|------|------------|------|
| | | 2020.06.19 | | 2020.06.20 | |
| | | 检测时间 | 检测结果 | 检测时间 | 检测结果 |
| 厂界噪声 | 厂界东侧 Z1 | 10:14 | 59.1 | 9:41 | 61.2 |
| | 厂界南侧 Z2 | 10:16 | 60.9 | 9:44 | 60.7 |
| | 厂界西侧 Z3 | 10:19 | 59.8 | 9:48 | 58.9 |
| | 厂界北侧 Z4 | 10:23 | 60.1 | 9:51 | 59.7 |
| 标准限值 | | 65 | | | |
| 结果评判 | | 合格 | | | |

注：本报告正文共 10 页，一式 2 份，发出报告与留存报告的正文一致。

*****报告结束*****

编制：殷三成

审核：史春浩

批准：童克凡

浙江中溯检测技术有限公司

2020年6月29日

(附图1) 采样平面图

现场采样平面示意图

测试地点：宁波（慈溪）绿色农产品加工基地绿园一路 89 号



(附图 2) 现场采样证明图

现场采样证明图

测试地点：宁波（慈溪）绿色农产品加工基地绿园一路 89 号



废气采样点

第二部分 验收意见

慈溪市欣和豆制品厂年产 100 吨豆制品生产线技改项目

竣工环境保护验收意见

2020 年 6 月 28 日，慈溪市欣和豆制品厂根据慈溪市欣和豆制品厂年产 100 吨豆制品生产线技改项目竣工环境保护验收监测报告并对照《建设项目竣工环境保护验收暂行办法》，严格按照国家有关法律法规、《建设项目竣工环境保护验收技术指南 污染影响类》、本项目环境影响报告表和审批部门审批决定等要求对本项目进行验收，提出验收意见如下：

一、工程建设基本情况

（一）建设地点、规模、主要建设内容

慈溪市欣和豆制品厂位于宁波（慈溪）绿色农产品加工基地绿园一路 89 号，项目占地面积 760m²。主要建设内容及生产规模为：年产 100 吨豆制品。

（二）建设过程及环保审批情况

慈溪市欣和豆制品厂于 2020 年 3 月委托广东志华环保科技有限公司编制了《慈溪市欣和豆制品厂年产 100 吨豆制品生产线技改项目环境影响报告表》，并且于 2020 年 4 月 8 日取得环保局的批复。项目于 2020 年 4 月开工建设，于 2020 年 5 月竣工，2020 年 6 月进行调试。

（三）投资情况

本次验收的《慈溪市欣和豆制品厂年产 100 吨豆制品生产线技改项目》总投资 110 万元，其中环保投资 30 万元，占总投资的 27%。

（四）验收范围

本次验收范围为“慈溪市欣和豆制品厂年产 100 吨豆制品生产线技改项目”验收。

二、工程变动情况

本项目建设情况与环评相比：项目生产设备、原辅料、工艺与环评批复一致，未发生变动。

三、环境保护措施落实情况

（一）废气

本项目加强车间通排风，并及时清理下脚料；污水处理设施加盖运行；油炸油烟废气收集后经油烟净化装置处理后通过烟道高于所在楼楼顶排放。

（二）废水

本项目生产废水经废水处理设备处理，生活污水经预处理达到《污水综合排放标准》

(GB8978-1996)表4中三级标准后(氨氮、总磷另执行《工业企业废水氮、磷污染物间接排放限值》(DB33/887-2013)中间接排放限值),纳入污水管网;生活污水送至慈溪市北部污水处理厂处处理达到《城镇污水处理厂污染物排放标准》(GB 18918-2002)一级A标准后排放。

(三) 噪声

厂区合理布局,选用低噪声设备,生产车间实墙封闭,同时采取切实有效的隔音、降噪、减震等措施。

(四) 固废

本项目豆渣、不合格产品、废包装垃圾收集后外售给相关企业综合利用;脱水污泥、生活垃圾集中收集后委托环卫部门及时清运、处置。通过以上措施,本项目产生的固体废物对周边环境影响较小。

四、环境保护设施调试效果

验收期间,企业实际生产工况达到75%以上。

浙江中溯检测技术有限公司出具的《慈溪市欣和豆制品厂年产100吨豆制品生产线技改项目检验检测报告》(溯环(验)字[2006]第019号),厂界无组织废气中氨、硫化氢符合《恶臭污染物排放标准》(GB14554-1993)无组织排放监控浓度限值;油炸油烟废气排气筒废气排放符合《饮食业油烟排放标准(试行)》(GB18483-2001)。本项目生产废水排口废水的主要污染指标pH值、化学需氧量、悬浮物、五日化学需氧量最大日均值浓度(范围)均达到《污水综合排放标准》(GB8978-1996)表4中三级标准,生活污水排口废水的主要污染指标pH值、化学需氧量最大浓度日均值(范围)均达到《污水综合排放标准》(GB8978-1996)表4中三级标准,氨氮最大浓度日均值达到《工业企业废水氮、磷污染物间接排放限值》(DB33/887-2013)中间接排放限值要求。。

本项目厂界噪声达到《工业企业厂界环境噪声排放标准》(GB12348-2008)3类标准。

五、验收结论

经现场查验,《慈溪市欣和豆制品厂年产100吨豆制品生产线技改项目》环评手续齐备,主体工程建设完备,项目建设内容与项目《环境影响报告表》及其批复基本一致,已落实了环保“三同时”、环境影响报告表及其批复的各项环保要求,竣工环保验收条件具备。验收资料完整齐全,污染物达标排放的验收监测结论明确。验收工作组认为该项目可以通过竣工环境保护验收。

六、工程投运后的环境管理要求

加强废水管理，确保各项污染物长期稳定达标排放。

慈溪市欣和豆制品厂
2020年6月28日

第三部分 其他需要说明事项

1. 环境保护设施设计、施工和验收过程简况

1.1 设计简况

建设项目的环境保护设施纳入了初步设计，环境保护设施的设计符合环境保护设计规范的要求，编制了环境保护篇章，落实了防止污染和生态破坏的措施以及环境保护设施投资概算。

1.2 施工简况

环境保护设施纳入了施工合同，环境保护设施的建设进度和资金得到了保证，项目建设过程中组织实施了环境影响报告表及其审批部门审批决定中提出的环境保护对策措施。

1.3 验收过程简况

慈溪市欣和豆制品厂年产 100 吨豆制品生产线技改项目于 2020 年 4 月开工建设，于 2020 年 5 月竣工，2020 年 6 月进行调试。慈溪市欣和豆制品厂 2020 年 4 月委托浙江中溯检测技术有限公司对项目提供噪声、废水等项目的监测服务，出具真实的监测数据和监测报告，2020 年 6 月，依据《建设项目竣工环境保护验收暂行办法》、《建设项目竣工环境保护验收技术指南 污染影响类》以及浙江中溯检测技术有限公司出具“溯环（验）字[2006]第 019 号”检验检测报告，浙江普泽环保科技有限公司编制完成了本项目竣工环境保护验收报告；2020 年 6 月 28 日，慈溪市欣和豆制品厂年产 100 吨豆制品生产线技改项目竣工环境保护验收工作组，验收工作组踏勘企业生产现场后，经认真讨论和审查，形成了如下验收意见：经现场查验，《慈溪市欣和豆制品厂年产 100 吨豆制品生产线技改项目》环评手续齐备，主体工程和配套环保工程建设完备，已基本落实了环保“三同时”、环评报告表的各项环保措施。经检测，污染物均能达标排放。项目具备了竣工环保验收条件，验收工作组原则同意该项目通过竣工环境保护验收。

2 其他环境保护措施的落实情况

2.1 制度措施落实情况

（1）环保组织机构及规章制度

本项目污染物为生活污水、生活垃圾、一般固废，企业已建立环保组织机构；企业已建立环保规章制度，完善环境管理台账记录。

（2）环境风险防范措施

本项目环境影响报告表及其审批部门审批决定未要求制定环境风险应急预案，因此

本项目未制定环境风险应急预案。

(3) 环境监测计划

本建设项目环境影响报告表及其审批部门审批决定未要求制定环境监测计划，因此本项目无需制定环境监测计划。

2.2 配套措施落实情况

(1) 区域削减及淘汰落后产能

本项目不涉及区域内削减污染物总量措施和淘汰落后产能的措施，无需说明。

(2) 防护距离控制及居民搬迁

根据项目环境影响评价报告及批复，项目无卫生防护距离要求，不涉及居民搬迁。

3. 整改工作意见

根据验收意见，本建设项目竣工验收合格，各项环保设施已基本落实到位，无相应整改。

慈溪市欣和豆制品厂

2020年6月28日